

2025

SPX 210 OUTBOARD



Sea Ray 

LIVE THE SEA RAY LIFE

Sleek, stylish and sporty, the SPX® 210 truly stands out. Whether you and your family prefer to relax or be active, the SPX 210 offers the amenities to make your moments exceptional. From a spacious interior for comfortable lounging to optional packages for additional convenience or watersports activities, it's the perfect boat for making memories in style. Available with sterndrive or outboard propulsion.





2025 SPX 210 OUTBOARD

Sea Ray

STANDARD SPECIFICATIONS



STANDARD PROPULSION
150hp Mercury FourStroke Outboard



LENGTH OVERALL
24'2" / 7.37 m



DRY WEIGHT
3,410 lbs / 1,547 kgg



CAPACITY
12 US / 10 EU



FUEL CAPACITY
37 gal / 140 L



BEAM
8'6" / 2.59 m



WATER READY WEIGHT
4187 lbs / 1899 kg (fully optioned)



OVERNIGHT
No



AT A GLANCE

FEATURÉS

- A** Wide bow design
- B** Standard elegant dash
- C** Stereo, Fusion® 12V AM/FM with Bluetooth® and Wi-Fi Audio Streaming

CARACTÉRISTIQUES


- A** Étrave large
- B** Tableau de bord élégant
- C** Rádio Fusion® AM/FM avec Bluetooth® et streaming audio en Wi-Fi

CARACTERÍSTICAS

- A** Proa con un diseño amplio
- B** Elegante consola
- C** Equipo estéreo, Fusion® AM/FM con Bluetooth® y streaming de audio a través de WiFi

EIGENSCHAFTEN

- A** Großzügig angelegter Bug
- B** Serienmäßig elegantes Armaturenbrett
- C** Stereo, Fusion® AM/FM mit Bluetooth® und Wi-Fi Audio-Streaming






2025 SPX 210 OUTBOARD

Sea Ray

COLORS & MATERIALS

EXTERIOR COLOR SCHEMES



White



Onyx Black



Rally Red



Sea Ray Blue



Steel Gray



Teal



STANDARD WHITE FULL HULL



HULLSIDE COLOR - WHITE OR
BLACK BOTTOM



FULL COLOR HULL



VINYL UPHOLSTERY COLORS



Dune


Tan base with brown accents



Stone


Gray base with dark gray accents

CANVAS



Sunbrella® Black

BOW & COCKPIT FLOORING



Non-skid fiberglass (*standard*)



SeaDek® - Moonrock



SeaDek® - Dune




Infinity woven vinyl - Brown



Infinity woven vinyl - Gray

SWIM PLATFORM FLOORING



Non-skid fiberglass (*standard*)



SeaDek® - Moonrock



SeaDek® - Dune

FEATURES & STANDARD EQUIPMENT



- Simrad NSX7 with SmartCraft Connect
- Depth Finder
- Battery On/Off Switch
- 12V Accessory outlet
- Navigation Lights
- Fusion Stereo AM/FM with Bluetooth® and Wi-Fi Audio Streaming
- White Gelcoat in hull and deck
- Premium Upholstery
- Driver seat turnable
- Reversible backrest port seat
- Stainless-steel Grab handles
- Stainless-steel Cup holders
- 3 Lockable Storage areas
- Extra Storage under seats
- Ski Locker in floor
- Rub Rail, Black PVC with Stainless Steel Insert
- Swim Platform and Stainless-Steel four-step Swim Ladder
- CE Fire Suppression System, automatic w/manual pull
- 2 Position Port Lounger
- Self-bailing cockpit
- Anchor locker

OPTIONAL ENGINES

- Mercury outboard EFI 150 CV **(STD)**
- Mercury outboard 200 HP Four Stroke DTS – Black

OPTIONS & ACCESSORIES

- Cockpit Flooring - Infinity Woven Vinyl
- SeaDek Covering on Swim Platform
- SeaDek Cockpit glued in
- Mooring Cover, Black
- Canvas Enclosure Package 1
- Teak Cockpit Table
- LED Lighting - Blue
- LED Lighting - White
- Coolbox Refrigerator in Cockpit
- Transom Shower (9gal/34L capacity)
- Mercury Active Trim - DTS
- Premier Stereo w/ extra speakers and Sub Woofer & Transom remote
- Captain's Package
- Elevation Package
- Stainless Steel Ski pole

CAPTAIN'S PACKAGE

- Round Cockpit Table, Teak
- Bow Filler Cushion with forward Walk-Thru Backrest cushion
- Bimini Top w/Boot, Stainless
- Fender Clips
- Canvas, Cockpit and Tonneau cover

ELEVATION PACKAGE

- Water Sports Tower
- Bimini Top

CARACTÉRISTIQUES & ÉQUIPEMENTS DE SÉRIET



- Simrad NSX7 with SmartCraft Connect
- Profondimètre
- Interrupteur de batterie On/Off
- Prise auxiliaire 12 V
- Feux de navigation
- Radio Fusion AM/FM avec Bluetooth® et streaming audio en Wi-Fi
- Gelcoat blanc dans la coque et le pont
- Sélection de sellerie entre trois couleurs
- Sièges baquets (2), avec fonctions relevables au niveau des cuisses, pivotantes et coulissantes
- Siège pilote pivotant
- Poignées en acier inoxydable
- Porte-verres en acier inoxydable
- 3 compartiments verrouillables
- Rangements supplémentaires sous les sièges
- Casier à ski dans le sol
- Rail de frottement en PVC noir avec insert en acier inoxydable
- Plate-forme de bain et échelle de bain à quatre marches en acier inoxydable
- Système d'extinction d'incendie CE, automatique avec traction manuel
- Chaise longue Port 2 positions
- Self-bailing cockpit
- Anchor locker

OPTIONAL ENGINES

- Mercury hors bord EFI 150 CV (**STD**)
- Mercury Hors Bord 200 HP Four Stroke DTS – Noir

OPTIONS & ACCESSOIRES

- Sol cockpit - Vinyl tissé infinity
- SeaDek sur plate-forme de bain
- Cockpit SeaDek collé
- Taud de mouillage, noir
- Package Taud De Protection 1
- Table de cockpit en teck
- Éclairage LED - Bleu
- Éclairage LED - Blanc
- Glacière dans le cockpit
- Douche arrière
- Mercury Active Trim - DTS
- Système stéréo Premium avec hauts-parleurs et Sub Woofer supplémentaires & télécommande sur le panneau arrière
- Mât de ski nautique
- Pack CAPITAINE
- Pack ÉLÉVATION

PACK CAPITAINE

- Table de cockpit ronde en teck
- Coussin de remplissage proue avec coussin de dossier Walk-Thru à l'avant
- Taud Bimini avec coffre en inox
- Attache pare battage
- Taud de cockpit et couvre-tonneau

PACK ÉLÉVATION

- Tour de sports nautiques
- Toit Bimini

CARACTERÍSTICAS Y EQUIPO ESTÁNDAR



- Simrad NSX7 with SmartCraft Connect
- Indicador de profundidad
- Interruptor de batería On/Off
- Toma de corriente auxiliar 12V
- Luces de navegación
- Equipo de audio estéreo Fusion AM/FM con Bluetooth® y streaming a través de WiFi
- Gelcoat blanco en casco y cubierta
- Elección de tapicería entre tres colores
- Asientos tipo Bucket (2), con funciones de elevación de muslo abatible, giratorio y deslizante
- Asideros en acero inoxidable
- Asiento piloto giratorio
- Asiento de babor con respaldo reversible
- Tres espacios de estiba con cerradura
- Espacio de estiba adicional debajo de los asientos
- Guarda-esquí en el suelo
- Listón negro, PVC negro con implante de acero inoxidable
- Plataforma de baño y escalera de baño con cuatro peldaños en acero inoxidable
- Sistema de extinción de incendios CE
- Tumbona de babor de 2 posiciones
- Self-bailing cockpit
- Anchor locker

OPCIONES Y ENGINES

- Mercury Motor fueraborda EFI 150 CV **(STD)**
- Mercury Motor fueraborda 200 HP Four Stroke DTS – Negro

OPCIONES Y ACCESORIOS

- Suelo de la bañera - Vinilo tejido infinito
- Cubierta SeaDek en la plataforma de baño
- Bañera SeaDek pegada
- Cubierta de amarre, negro
- Juego De Cierres De Lona 1
- Mesa de la bañera de teca
- Iluminación LED, azul
- Iluminación LED, blanca
- Nevera Coolbox en la bañera
- Ducha en espejo de popa
- Compensador activo Mercury - DTS
- Estéreo de primera calidad con altavoces extra, subwoofer y mando a distancia en el espejo de popa
- Mástil ojo de remolque en espejo de popa
- PAQUETE CAPITÁN
- PAQUETE DE ELEVACIÓN

CAPTAIN'S PACKAGE

- Mesa de la bañera redonda, teca
- Cojín de relleno de proa con cojín de respaldo delantero Walk-Thru
- Toldo bimini con maletero, acero inoxidable
- Clips del protector
- Lona, toldos de la bañera y capota

ELEVATION PACKAGE

- Mesa de la bañera redonda, teca
- Cojín de relleno de proa con cojín de respaldo delantero Walk-Thru

LEISTUNGSMERKMALE UND STANDARDAUSRÜSTUNG



- Simrad NSX7 with SmartCraft Connect
- Tiefenmesser
- Ein-/Aus-Schalter für batterie
- Steckdose zubehör 12V
- Navigationsleuchten
- Stereo Fusion AM/FM mit Bluetooth® und Wi-Fi Audio-Streaming
- Weißer Gelcoat in Rumpf und Deck
- Polsterung drei Farbauswahl
- Schalensitze (2), mit hochklappbarer Oberschenkelerhöhung, Dreh- und Schiebefunktionen
- Drehbarer Steuersitz
- Handgriffe aus Edelstahl
- Getränkehalter aus Edelstahl
- 3 geschlossene Stauräume
- Zusätzlicher Stauraum unter den Sitzen
- Staufach für Wasserski im Fußboden
- PVC-Scheuerleiste, schwarz, mit Edelstahleinsatz
- Badeplattform mit Badeleiter (4 Stufen) aus Edelstahl
- CE-Brandunterdrückungssystem, automatisch mit manuellem Zug
- 2-Positionen-Port Lounger
- Self-bailing cockpit
- Anchor locker

OPTIONEN ENGINES

- Mercury Außenbordmotor EFI 150 CV (**STD**)
- Mercury Außenbordmotor 200 HP Four Stroke DTS – Schwarz

OPTIONEN UND ZUBEHÖR

- Cockpit-Fußbodenbelag – Infinity Woven Vinyl
- SeaDek-Beschichtung auf Badeplattform
- SeaDek-Cockpit
- Vollpersenning, Schwarz
- Camper canvas packet 1
- Cockpit-Tisch, Teakholz
- LED-Beleuchtung – Blau
- LED-Beleuchtung – Weiß
- Kühlbox-Kühlschrank im Cockpit
- Heckdusche
- Mercury Active Trim – DTS
- Premium-Stereoanlage mit Zusatzlautsprechern, Sub-Woofer und Heckfernbedienung
- Skistock
- CAPTAIN'S-Paket
- ELEVATION-Paket

CAPTAIN'S PACKAGE

- Runder Cockpit-Tisch aus Teakholz
- Bugfüllkissen mit nach vorne durchgängigem Rückenlehnenkissen
- Bimini-Top mit Hülle
- Fender-Clips
- Sportpersenning und Bugabdeckung

ELEVATION PACKAGE

- Wakeboard-Tower
- Bimini-Top

LAYOUT



SPX 210 OUTBOARD





2025 SPX 210 OUTBOARD


Sea Ray




AT SEA RAY, WE BELIEVE THAT RICHER MOMENTS ON THE
WATER LEAD TO A RICHER LIFE. THAT'S WHY EVERYTHING
WE DO IS DESIGNED TO MAKE EACH MOMENT EXCEPTIONAL.

03062025



 youtube



 instagram



 facebook



searay.eu



galleries

© 2024 Sea Ray Boats | 800 South Gay Street, Suite 1500, Knoxville, TN 37929 | searay.com

Features, options and specifications are subject to change and may vary for different model years. Some accessories may not be available (a) as standard features or upgradeable options, or (b) when a boat is built for regions outside of North America and/or has CE certification. Confirm specifications and availability of features and options with an authorized Sea Ray dealer.

